Smith+Nephew			
BRAND	ALLEVYN Ag+ Border		
SKU	66027662, 66027663, 66027664, 66027665, 66027669, 66027670		
COMPONENT	IFU - US		
PRODUCT			
THIS BSC/REF	18801444 / 29612		
PREV. BSC/REF	N/A		
DIMENSIONS	105 x 310mm (2pp)		
COLOURS *Match to coated stock PMS*	■ Black		
DATE	05.02.2024	**REVISION**	39
Strawberry			
JOB NUMBER	S38039 - 8245		
ARTWORK	MP	**CHECKED**	CG

ALLEVYN◊ Ag+



Antimicrobial silicone gel adhesive composite hydrocellular foam dressing.
Dressing contains silver sulfate.
Each dressing contains 1.9-3.0mg/cm² of silver.

1. Description

ALLEVYN◊ Ag+ Dressing is a silicone gel adhesive dressing that provides a moist wound environment which is optimal for the healing of low to highly exuding wounds. ALLEVYN Ag+ Dressing contains silver sulfate, which has been shown to kill wound related pathogens in the dressing for up to 7 days in-vitro. The absorbent pad has a silver foam layer and lock-away core made from super absorbent material. The super absorbent layer contains a pattern of slits to provide flexibility and conformability. The silicone adhesive layer is gentle, suitable for use on fragile skin and makes it easy to apply, reposition and remove. A breathable outer film helps prevent bacterial contamination.

2. Indications for Use

ALLEVYN Ag+ Dressing is indicated for the management of exuding wounds such as leg and foot ulcers, pressure ulcers, traumatic and surgical wounds, superficial and partial thickness burns. ALLEVYN Ag+ Dressing can also be used under compression.

- Silver sulfate present in the dressing helps reduce microbial colonization in the dressing.

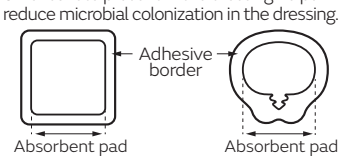

- ALLEVYN Ag+ Dressings are for healthcare professional use.

3. Contraindications

Do not use on patients known to be sensitive to silver.

4. Storage

Store in dry place <77°F/25°C.

5. Precautions

- For external use only.
- Opening the dressing pack compromises the sterile barrier, therefore any unused dressing should not be retained for application at a later date.
- If reddening or sensitization occur, discontinue use and consult a healthcare professional.
- Frequent or prolonged use may cause transient discoloration of the wound bed and surrounding skin.
- There is limited data on prolonged and repeated use of silver containing dressings, particularly in children and neonates. The dressing is intended for use on adult populations.
- Device testing assumed no greater than 772cm² surface area of dressings applied per day.
- Do not cut the dressing.
- ALLEVYN Ag+ Dressing does not replace the need for systemic therapy or other adequate infection treatment (e.g. Antibiotics).
- Do not use the dressing with oxidizing agents (e.g. EUSOL or hydrogen peroxide), as these can break down the absorbent polyurethane component of the dressing.
- When using the dressing with other topical treatments, silver products, absorbent wound fillers/dressings or antimicrobial cleansers, the interaction has not been assessed.
- Other than saline solution or water, the interaction of cleansing agents has not been demonstrated.
- The use of the dressing over skin substitutes may lead to compromised antimicrobial efficacy.
- ALLEVYN Ag+ Dressing is not compatible with oil-based products such as petrolatum.
- ALLEVYN Ag+ Dressing may not be compatible with enzymatic debridement.
- Prior to commencing radiation therapy, remove ALLEVYN Ag+ Dressing if present. A new dressing can be applied following treatment.
- Avoid contact with electrodes or conductive gels during electronic measurements (e.g. EEG and ECG).
- When the ALLEVYN Ag+ Dressing is used on a patient undergoing CT scans or x-rays it may result in image distortion.
- The outer film of the dressing is shower proof; however do not immerse the dressing in water.
- Do not reuse the dressing. Cross contamination can occur and the dressing may be ineffective.
- Do not use after the expiry date. If the product is used after the expiry date the product properties cannot be ensured.

For more information please visit:
www.smith-nephew.com

6. Instructions for Use

ALLEVYN Ag+ Dressings are for healthcare professional use. The application and removal of the dressing should be conducted by a healthcare professional, dependent upon clinical assessment and local protocols. Should a dressing require changing, please contact a healthcare professional.
Dressing is to be stored in a dry place <77°F/25°C. Cleanse the wound with saline solution or water according to standard clinical practice. Ensure surrounding skin is clean, dry and free from excess hair.



1. Ensure the absorbent pad covers the entire wound. The scale on the pouch is for guidance to assist dressing selection only, and care should be taken to avoid cross-contamination.

2. Remove first liner and anchor the adhesive side of the dressing to the skin. If applying the sacrum dressing, place the narrow end a minimum of 2cm/ ¾in. above the anal sphincter, then smooth the dressing over the sacrum.

3. Remove remaining liner(s) and smooth over to ensure the absorbent pad covers the wound. Do not stretch the dressing.

4. Smooth down the borders. Ensure there are no creases that could compromise the seal. The dressing can be repositioned as required.

The dressing can be applied under compression bandaging, crepe bandages and offloading devices.
Removal: Lift one corner and slowly peel back until completely removed. Dressings applied in the sacral area should be removed from the top edge and down towards the anus to minimize the chance of contamination.

7. Frequency of Change

During the early stages of wound management inspect the dressing frequently. Dressings can be left in place for up to 7 days, except the sacral area where dressings can be left in place for up to 5 days. Consider changing if the exudate covers more than 50% of the absorbent area. Cleanse the wound between dressing changes. The diagram below is for guidance only, dressing change should be conducted by a healthcare professional, dependent upon clinical assessment and local protocols. Should a dressing require changing, please contact a healthcare professional. Dispose used dressings as clinical waste.

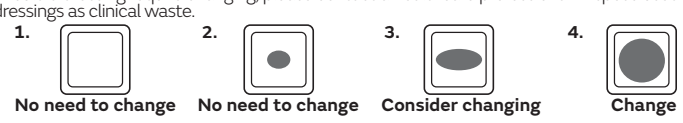

8. Product Availability

Code	Size	Availability
66027662	3in. x 3in. / 7.5cm x 7.5cm	Carton of 10
66027663	3.9in. x 3.9in. / 10cm x 10cm	Carton of 10
66027664	4.9in. x 4.9in. / 12.5cm x 12.5cm	Carton of 10
66027665	6.9in. x 6.9in. / 17.5cm x 17.5cm	Carton of 10
66027669	Sacrum Dressing 6.8in. x 6.9in. / 17.2cm x 17.5cm	Carton of 10
66027670	Sacrum Dressing 8.5in. x 9in. / 21.6cm x 23cm	Carton of 10

Smith & Nephew Medical Limited, 101 Hessle Road, Hull HU3 2BN England.
◊Trade Marks of Smith+Nephew. ©2024 Smith & Nephew. Printed in: UK.
Date of Issue 02/2024. Revision 01. www.smith-nephew.com This product may be covered by one or more US Patents. www.smith-nephew.com/patents



Do not use if package is damaged

18801444 29612

ALLEVYN◊ Ag+



Apósito antimicrobiano de espuma hidrocelular compuesto con adhesivo de gel de silicona.
El apósito contiene sulfato de plata.
Cada apósito contiene 1,9-3,0 mg/cm² de plata.

1. Descripción

El apósito ALLEVYN◊ Ag+ es un apósito adhesivo con gel de silicona que proporciona un entorno húmedo para la herida que es óptimo para la cicatrización de heridas de exudado bajo a alto. El apósito ALLEVYN Ag+ contiene sulfato de plata, que se ha demostrado que mata los patógenos relacionados con las heridas en el apósito durante un máximo de 7 días in vitro. La almohadilla absorbente tiene una capa de espuma de plata y una capa bloqueadora hecha de material superabsorbente. La capa superabsorbente contiene un patrón de hendiduras para proporcionar flexibilidad y adaptabilidad. La capa adhesiva de silicona es suave, apta para utilizarse en piel frágil y facilita la aplicación, recolocación y retirada del apósito. Una capa exterior transpirable ayuda a prevenir la contaminación bacteriana.

2. Indicaciones

El apósito ALLEVYN Ag+ está indicado para el tratamiento de heridas exudativas, como úlceras de pierna y pie, úlceras por presión, heridas traumáticas y quirúrgicas, y quemaduras superficiales y de espesor parcial. El apósito ALLEVYN Ag+ puede utilizarse también bajo compresión.

- El sulfato de plata presente en el apósito ayuda a reducir la colonización microbiana en este.

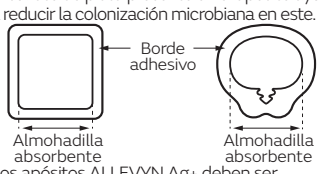

- Los apósitos ALLEVYN Ag+ deben ser utilizados por profesionales sanitarios.

3. Contraindicaciones

No utilice el apósito en pacientes con una sensibilidad establecida a la plata.

4. Conservación

Consérvese en un lugar seco a <25 °C/77 °F.

5. Precauciones

- Solo para uso externo.
- La barrera estéril queda comprometida una vez que se abre el paquete del apósito, por lo que un apósito que no se haya utilizado no debe conservarse para su aplicación posterior.
- Deje de utilizar este producto si se observa enrojecimiento o sensibilización en la piel, y consulte a un profesional sanitario.
- El uso frecuente o prolongado puede causar un cambio de color transitorio del lecho de la herida y la piel de alrededor.
- Hay muy pocos datos sobre el uso prolongado y repetido de apósitos que contienen plata, sobre todo en niños y en recién nacidos. El apósito está indicado para utilizarse en poblaciones adultas.
- En el ensayo del producto, se consideró que el área de superficie de los apósitos aplicados al día no era superior a 772 cm².
- No corte el apósito.
- El apósito ALLEVYN Ag+ no sustituye la necesidad de terapia sistémica ni de otro tratamiento adecuado para la infección (p. ej., antibióticos).
- No utilice el apósito con agentes oxidantes (p. ej. EUSOL o peróxido de hidrógeno), ya que estos pueden descomponer el componente de poliuretano absorbente del apósito.
- No se ha evaluado la interacción del apósito con otros tratamientos tópicos, productos de plata, rellenos/apósitos absorbentes para heridas o limpiadores antimicrobianos.
- No se ha demostrado la interacción de agentes de limpieza, aparte de solución salina o el agua.
- El uso del apósito sobre sustitutos cutáneos puede afectar negativamente a la eficacia antimicrobiana.
- El apósito ALLEVYN Ag+ no es compatible con productos a base de aceite, como la vaselina.
- El apósito ALLEVYN Ag+ puede no ser compatible con el desbridamiento enzimático.
- Antes de iniciar la radioterapia, retire el apósito ALLEVYN Ag+ si está presente. Puede aplicarse un apósito nuevo después del tratamiento.
- Evite el contacto con electrodos o geles conductores durante las mediciones electrónicas (p. ej., EEG y ECG).
- Si el apósito ALLEVYN Ag+ se utiliza en un paciente sometido a TAC o radiografías, puede producirse distorsión de la imagen.
- La capa exterior del apósito es resistente a la ducha; sin embargo, no sumerja el apósito en agua.
- No reutilice el apósito. Puede producirse contaminación cruzada y el apósito puede resultar ineficaz.
- No lo utilice después de la fecha de caducidad. Si se utiliza después de la fecha de caducidad, las propiedades del producto no pueden garantizarse.

Para obtener más información, visite:
www.smith-nephew.com

6. Instrucciones de uso

Los apósitos ALLEVYN Ag+ deben ser utilizados por profesionales sanitarios. La aplicación y retirada del apósito deben ser realizadas por un profesional sanitario, dependiendo de la evaluación clínica y los protocolos locales. Si es necesario cambiar un apósito, póngase en contacto con un profesional sanitario.
El apósito debe conservarse en un lugar seco a <25 °C/77 °F. Limpie la herida con solución salina o agua siguiendo la práctica clínica habitual. Asegúrese de que la piel de alrededor está limpia y seca. Compruebe también que no haya demasiado vello.



1. Asegúrese de que la almohadilla absorbente cubra toda la herida. La escala presente en el envase es orientativa y solamente se ofrece para ayudar con la selección del apósito, y debe tenerse cuidado de evitar la contaminación cruzada.

2. Retire la primera capa protectora y pegue la parte adhesiva del apósito a la piel. Si se va a colocar el apósito para el sacro, coloque el extremo estrecho a un mínimo de 2 cm por encima del esfínter anal y, a continuación, alise el apósito sobre el sacro.

3. Retire las películas protectoras restantes y alise para asegurarse de que la almohadilla absorbente cubra la herida. No estire el apósito.

4. Alise los bordes comprobando que no queden arrugas que puedan comprometer el sellado. El apósito se puede recolocar según sea necesario.

El apósito puede aplicarse bajo vendajes de compresión, vendajes de crepé y dispositivos de descarga.
Retirada: Levante una esquina y desprenda lentamente el apósito hasta retirarlo por completo. Los apósitos aplicados en la zona sacra deben retirarse desde el borde superior y hacia abajo en dirección al ano para minimizar la posibilidad de contaminación.

7. Frecuencia de cambio

Durante las primeras etapas del tratamiento de la herida, inspeccione el apósito con frecuencia. Los apósitos pueden permanecer colocados hasta 7 días, salvo en la zona sacra donde el apósito puede permanecer colocado hasta 5 días. Considere cambiar el apósito cuando el exudado cubra más del 50 % del área absorbente. Limpie la herida entre cambios de apósito. El diagrama que se muestra más abajo es solamente orientativo; los cambios de apósito deberán ser realizados por un profesional sanitario en función de la valoración clínica y los protocolos locales. Si es necesario cambiar un apósito, póngase en contacto con un profesional sanitario. Deseche los apósitos usados como residuos clínicos.



8. Disponibilidad del producto

Código	Tamaño	Disponibilidad
66027662	7,5 cm x 7,5 cm	Caja de 10 unidades
66027663	10 cm x 10 cm	Caja de 10 unidades
66027664	12,5 cm x 12,5 cm	Caja de 10 unidades
66027665	17,5 cm x 17,5 cm	Caja de 10 unidades
66027669	Apósito para sacro 17,2 cm x 17,5 cm	Caja de 10 unidades
66027670	Apósito para sacro 21,6 cm x 23 cm	Caja de 10 unidades

Smith & Nephew Medical Limited, 101 Hessle Road, Hull HU3 2BN Inglaterra.
◊Marcas comerciales de Smith+Nephew. ©Smith+Nephew 2024. Impreso en: Reino Unido.
Fecha de publicación 02/2024. Revisión 01. www.smith-nephew.com Este producto puede estar cubierto por una o más patentes estadounidenses. www.smith-nephew.com/patents



No utilizar si el envase está dañado

18801444 29612